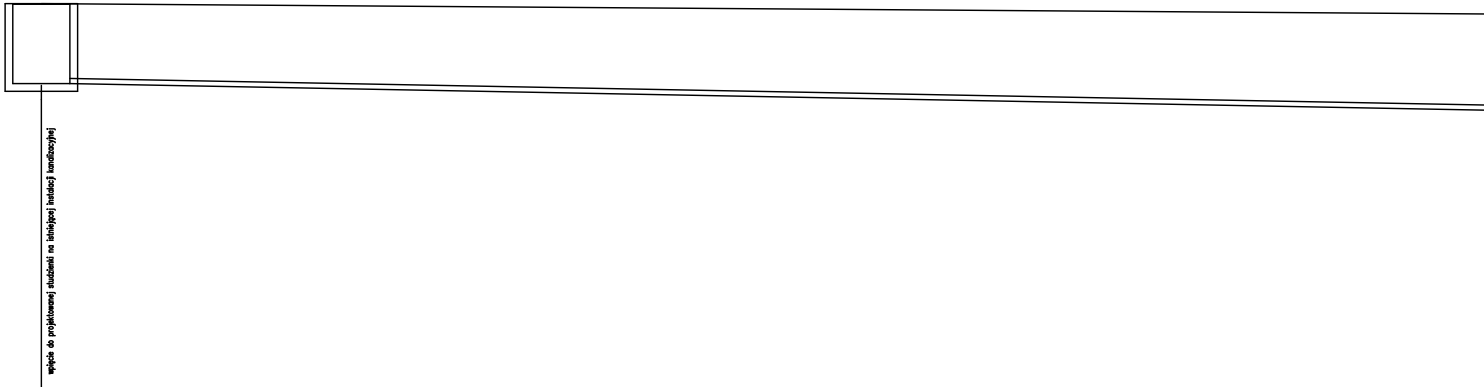
wpięcie do projektowanej studzienki na istniejącej instalacji kanalizacyjnej

poziom por.180,00 m n.p.m.

Węzeł	K1	
Rzędna terenu [m n.p.m.]	187,00	
Rzędna dna rury [m n.p.m.]	185,60	
Zagłębienie [m]	1,40	
Materiał,Średnica/Spadek [%]	PE90	
Długość [m]		35,00
Odległość [m]	0,00	


Kanalizacja deszczowa
Zmiana
Zmiana
WODA
K2
K3
186,75
186,80
185,07
184,95
185,00
185,23
1,80
1,80
1,85
PE90
PE90
0,25
19,30
13,00
28,53
35,00
54,30
61,80


Zmiana
K4
187,20
185,40
1,80
3,10
PE90
29,00
67,30
Zmiana
K5
187,20
185,40
1,80
0,00
PE90
96,30

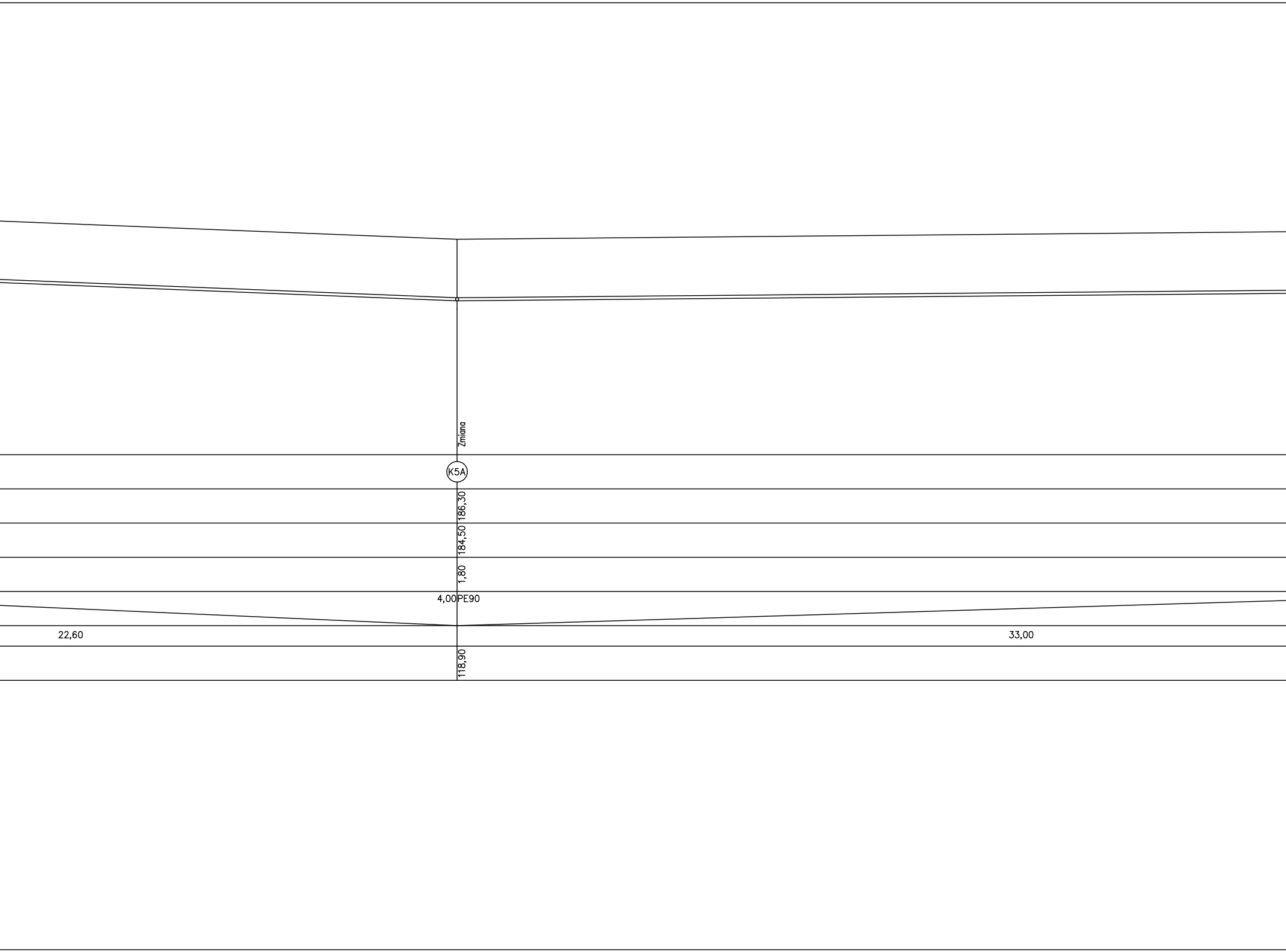
Zmiana
K5A
186,30
184,50
1,80
4,00
PE90
22,60
33,00
118,90

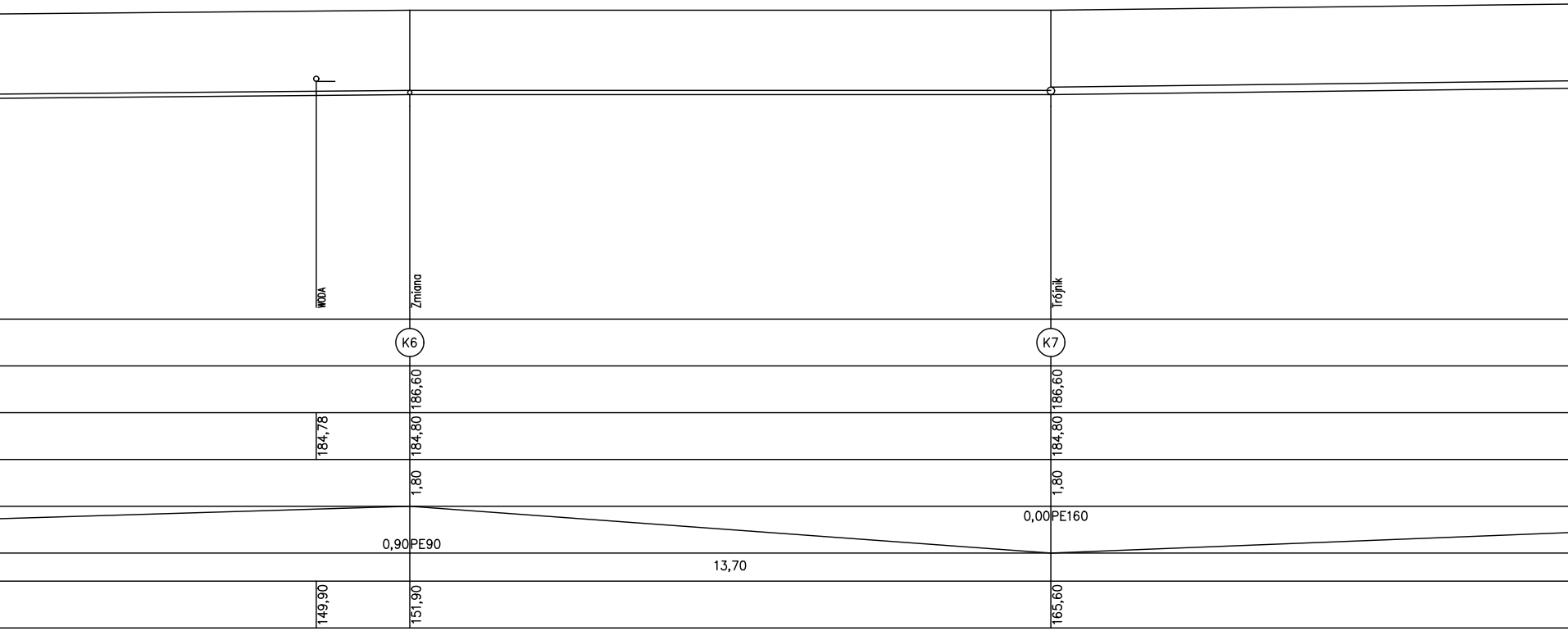
WODA
Zmiana
Trójnik
K6
K7
186,60
186,60
184,78
184,80
184,80
1,80
1,80
0,00 PE160
0,90 PE90
13,70
149,90
151,90
165,60

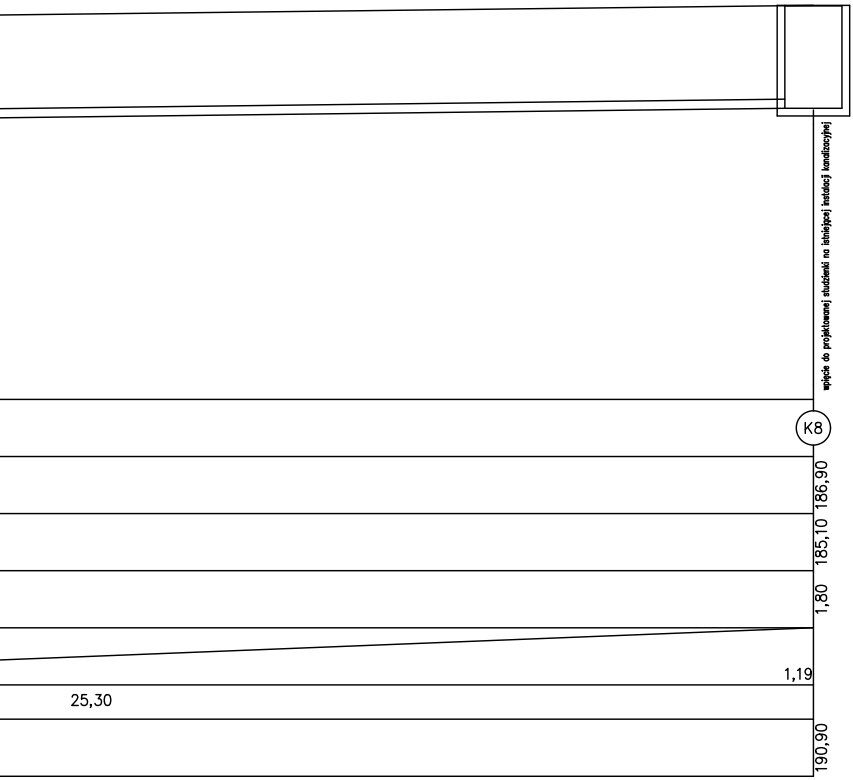
wpięcie do projektowanej studzienki na istniejącej instalacji kanalizacyjnej
K8
186,90
185,10
1,80
1,19
25,30
190,90

Obiekt:

„Rozbudowa Zespołu Szkolno-Przedszkolnego - budowa klubu dziecięcego „Sówki" wraz z oddziałami przedszkolnymi:
- wraz z rozbiórką i budową nowego odcinka sieci kanalizacji sanitarnej oraz sieci wodociągowej;
- wraz z instalacjami wewnętrznymi: wodno-kanalizacyjnymi, centralnego ogrzewania, gazowymi, wentylacji mechanicznej i klimatyzacji, elektroenergetycznymi, teletechnicznymi;
- wraz z zagospodarowaniem terenu w tym z: małą architekturą, placem gospodarczym, placami zabaw, ogródkiem warzywnym, ogrodem deszczowym, komunikacją wewnętrzną - ścieżkami i drogą wewnętrzną z miejscami postojowymi w ilości 12 szt. (11 miejsc + 1 dla OzN);
- wraz z instalacjami zewnętrznymi: przyłączem kanalizacji sanitarnej, przyłączem wodociągowym, przyłączem gazowym i przyłączem elektroenergetycznym;

na dz. o nr 714/3; 714/2; 714/4, fragment dz. o nr 718; j. ewid. Wola Zabierzowska, obręb 8 w Woli Zabierzowskiej w gminie Niepołomice."

Inwestor:

GMINA NIEPOŁOMICE
Plac Zwycięstwa 13
32-005 Niepołomice

Data: MAJ 2025

ARP
MANECKI
ARCHITEKCI
S. P. Z O. O. UL. WIELOPOLE 18B 31-072 KRAKÓW NIP: 6762574406 E-MAIL: ARP.BIURO@GMAIL.COM TEL.: (12) 422 55 70

FUNKCJA	NAZWISKO	NR UPRAW.	SPECJALNOŚĆ	PODPIS
Projektant generalny:	dr inż. arch. M.MANECKI	MPOIA/036/2009	Architektura	
Współpraca projektowa:	mgr inż. S.GUBAŁA	MAP/0229/POOS/13	Sanitarna	
	mgr inż. A. OSIECKA			
Sprawdzający:	mgr inż. M. KUSAK	MAP/0476/PWBS/19	Sanitarna	

Stadium:

PROJEKT
TECHNICZNO-WYKONAWCZY

Treść rysunku:

PROFIL KANALIZACJI SANITARNEJ

Skala: 1:100

Nr rysunku: PK-01